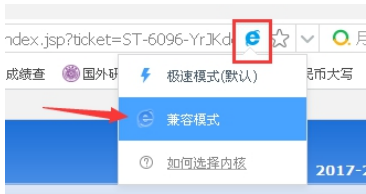


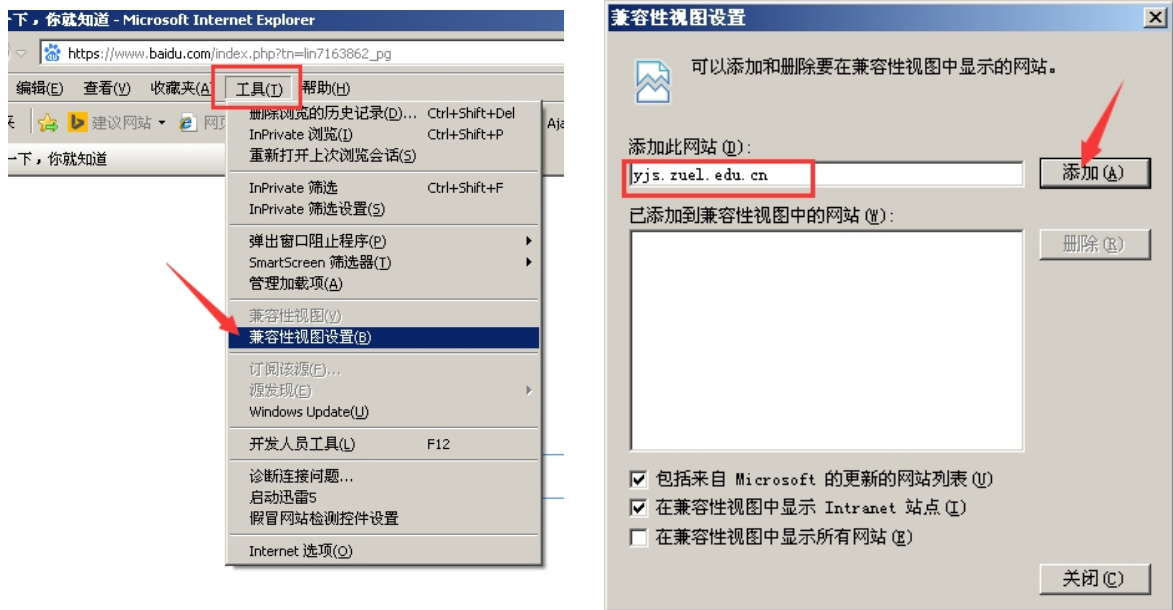
# 导师确认培养计划流程

## 一、准备工作

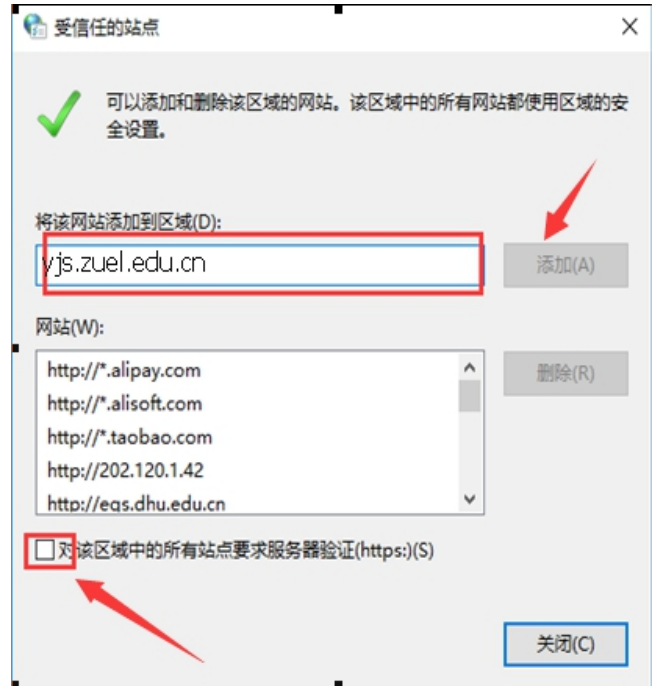
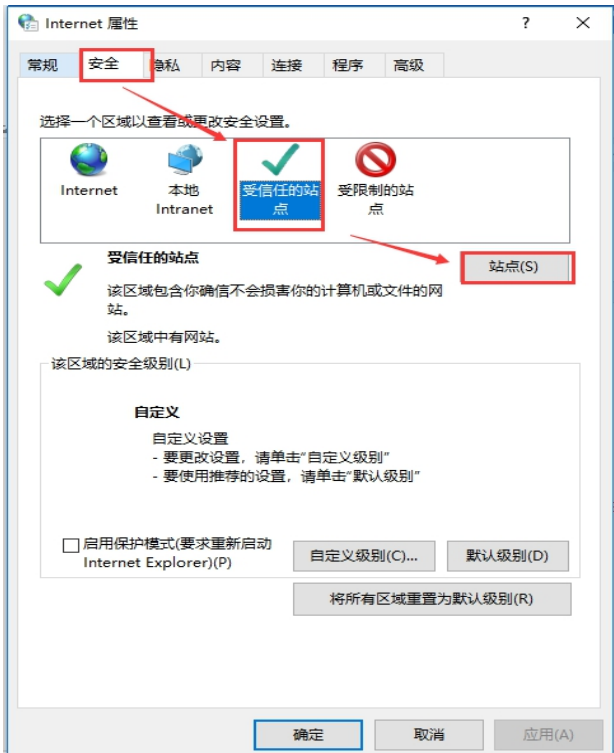
请使用 ie 浏览器或 360 浏览器的“兼容模式”登陆系统。(Win10 系统点击开始菜单，找到 Windows 附件，可以打开 ie 浏览器)



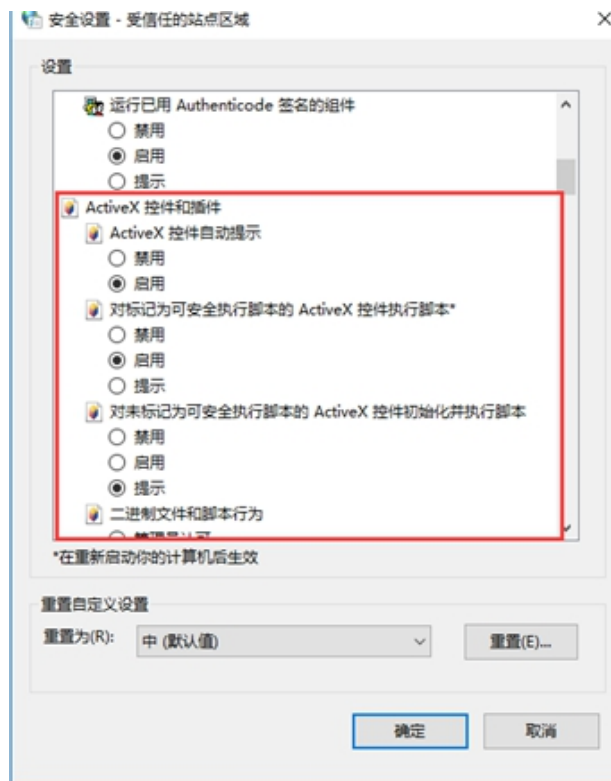
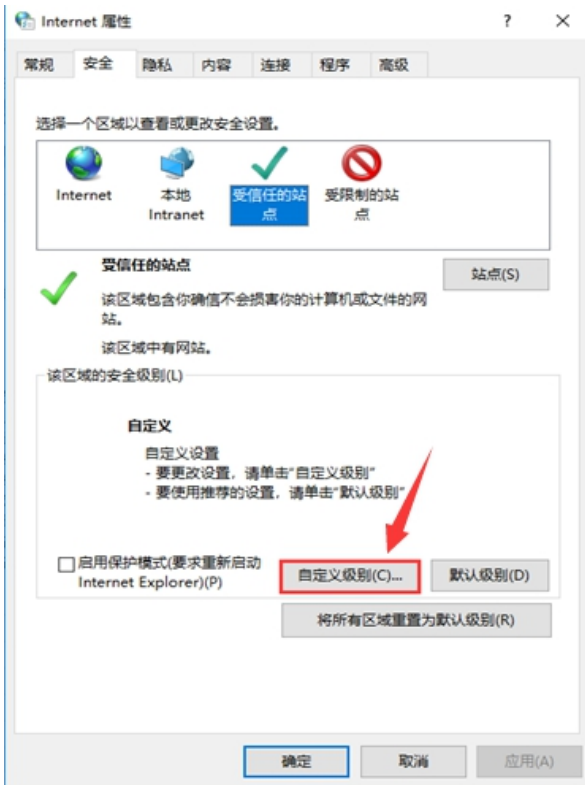
1. 点击 IE 的“工具”-“兼容性视图设置”，将“yjs.zuel.edu.cn”添加到兼容性视图：

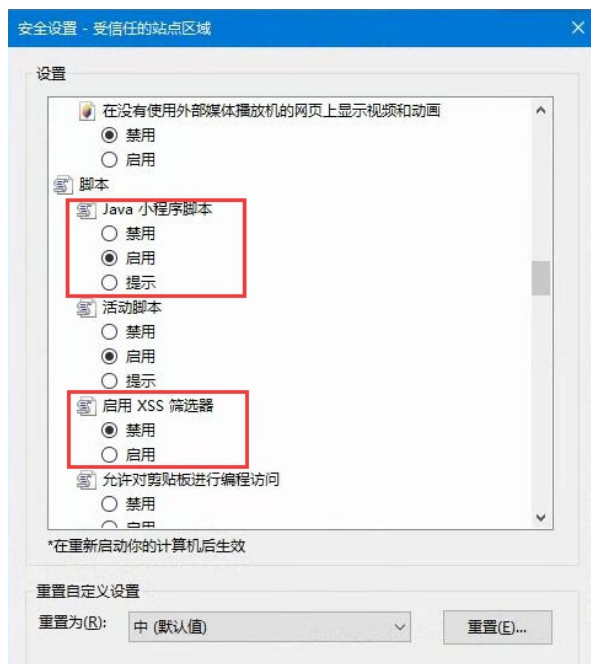


2. 点击 IE 的“工具”-“Internet 选项”，并依次点击“安全--受信任的站点--站点”，将 yjs.zuel.edu.cn 添加为受信任站点，并将下面“要求服务器验证(https: )”的勾去掉。



然后点击“自定义级别”，将“activex 控件和插件”如图 3 个选项全部设为启用；并将 java 小程序脚本设置为“启用”，启用 xss 筛选器设置为“禁用”。





## 二、系统登录

登录研究生管理系统师生端，通过学校统一身份认证登录系统。

系统网址：[http://yjs.zuel.edu.cn/ssfw/login\\_cas.jsp](http://yjs.zuel.edu.cn/ssfw/login_cas.jsp)

## 三、审核培养计划

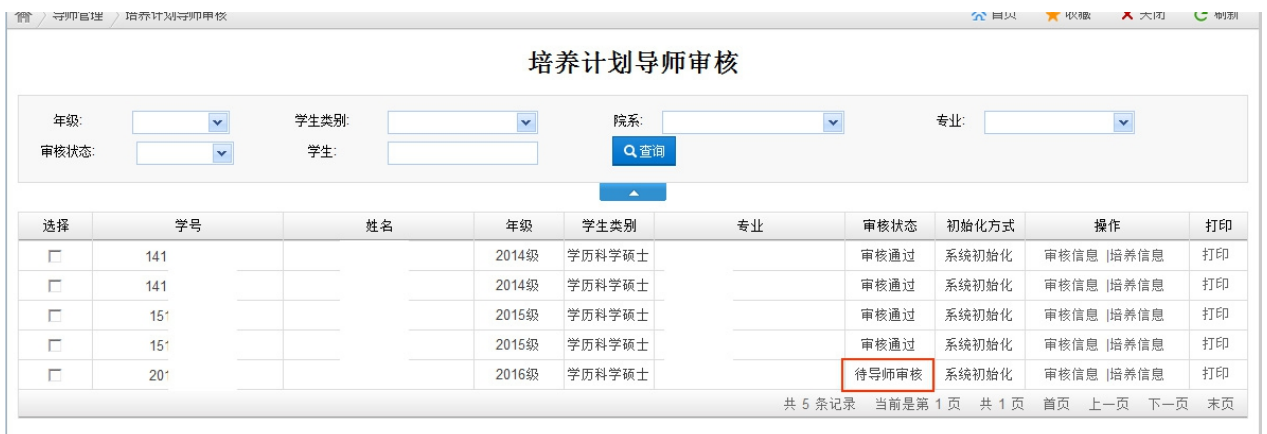
1. 在界面右上角名称点选界面状态，修改为“导师”进入导师界面。



2. 点击“导师管理-培养计划导师审核”进入审核界面。



3. 查看学生审核状态为“待导师审核”。



4. 点击“培养信息”可以查看学生的详细培养计划



退回修改	审核通过	本专业选课	培养计划打印	返回审核主页面	当前状态：待导师审核		色表示跨专业选修课	
课程类别	课程编号	课程	学分	总学时	学期	课程类别修改	操作	
公共必修课	21081002	第一外国语(下)	2	34	2		删除	
	21011001	中国特色社会主义理论与实践研究	2	34	1		删除	
	21081001	第一外国语(上)	2	34	1		删除	
	21011002	马克思主义与社会科学方法论	1	17	2		删除	
学科基础课	21022002	经典著作选读(双语)	2	34	3		删除	
	21022001	政治学研究方法专题	2	34	1		删除	
专业课	21023075	当代西方政治思潮专题研究	3	51	2		删除	
	21023077	政治社会学理论与方法	3	51	1		删除	
	21023076	西方政治思想史专题研究	3	51	1		删除	
	21023079	政治学前沿问题研究	2	34	4		删除	
	21023109	政治学基础(双语)	3	51	3		删除	
	21023078	比较政治学	3	51	3		删除	
	21023080	政治发展专题研究	3	51	3		删除	
	21014002	中国近现代道德思想研究	2	34			删除	

5. 点击“审核信息”可以对学生培养计划进行审核；点击“审核通过”则确认好学生培养计划；点击“退回”则需学生修改后重新提交审核。

#### 培养计划导师审核

学号:	2016	姓名:	
学院:	哲学院	专业方向:	
学生类别:	学历科学硕士	年级:	2016级
专业:	政治学理论	审核状态:	待导师审核
审核意见:			